

## Sicherheitshinweise

Die Betriebsanleitung ist Bestandteil des Produktes und enthält wichtige Hinweise zum korrekten Gebrauch.

- Lesen Sie die Betriebsanleitung vollständig und sorgfältig vor Gebrauch.

Die Betriebsanleitung muss bei Unsicherheiten und Weitergabe des Produktes verfügbar sein.

- Bewahren Sie die Betriebsanleitung auf.
  - Öffnen Sie niemals das Gehäuse.
  - Modifizieren Sie Produkt und Zubehör nicht.
  - Schließen Sie Anschlüsse und Schaltkreise nicht kurz.
- Ein defektes Gerät darf nicht in Betrieb genommen werden, sondern muss gegen unabsichtliche Weiterbenutzung gesichert werden.

- Benutzen Sie Produkt, Produktteile und Zubehör nur in einwandfreiem Zustand.

- Vermeiden Sie extreme Belastungen wie Hitze und Kälte, Nässe und direkte Sonneneinstrahlung, Mikrowellen sowie Vibrationen und mechanischen Druck.

- Wenden Sie sich bei Fragen, Defekten, mechanischen Beschädigungen, Störungen und anderen nicht durch die Begleitdokumentation behebbaren Problemen, an Händler oder Hersteller.

Nicht für Kinder geeignet. Das Produkt ist kein Spielzeug!

- Sichern Sie Verpackung, Kleinteile und Dämmmaterial gegen unbeabsichtigte Benutzung.

### Stolpergefahr

Kabel können übersehen werden.

- Verlegen Sie das Kabel sicher.
- Installieren Sie das Produkt so, dass keine Personen oder Sachen z. B. durch Herabstürzen, Stolpern o. ä. verletzt oder beschädigt werden können.


## Produktbeschreibung

Das Produkt ist ein aktives Highspeed Adapterkabel zur Übertragung von Audio- und Videosignalen von DisplayPort auf HDMI™. Für eine optimale Übertragung muss der Sender mit dem DisplayPort-Anschluss und der Empfänger mit dem HDMI™-Anschluss verbunden sein.

## Lieferumfang

DisplayPort/HDMI™ Adapterkabel, Betriebsanleitung

## Bedienelemente



- 1 DisplayPort 1.2-Stecker [IN]
- 2 HDMI™ 2.0-Stecker (Typ A) [OUT]

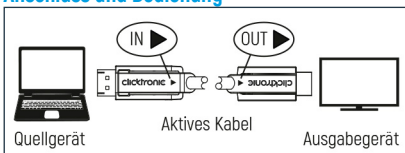
## Bestimmungsgemäßer Gebrauch

Eine andere als in Kapitel „Beschreibung und Funktion“ bzw. in den „Sicherheitshinweisen“ beschriebene Verwendung ist nicht gestattet. Dieses Produkt darf nur in trockenen Innenräumen benutzt werden. Das Nichtbeachten und Nichteinhalten dieser Bestimmungen und der Sicherheitshinweise kann zu schweren Unfällen, Personen- und Sachschäden führen.

## Vorbereitung

1. Kontrollieren Sie den Lieferumfang auf Vollständigkeit und Unversehrtheit.
2. Vergleichen Sie die technischen Daten aller zu verwendenden Geräte und stellen Sie die Kompatibilität sicher.

## Anschluss und Bedienung



1. Verbinden Sie den DisplayPort 1.2-Stecker [IN] mit einem Quellgerät.
  2. Verbinden Sie den HDMI™ 2.0-Stecker [OUT] mit einem Ausgabegerät.
- Das Produkt enthält keine während des Gebrauchs zu bedienenden Bedienelemente.

## Wartung, Pflege, Lagerung und Transport

Das Produkt ist wartungsfrei.

### ACHTUNG!

### Sachschäden

- Verwenden Sie zum Reinigen nur ein trockenes und weiches Tuch.
- Verwenden Sie keine Reinigungsmittel und Chemikalien.
- Lagern Sie das Produkt bei längerem Nichtgebrauch für Kinder unzugänglich und in trockener und staubgeschützter Umgebung.
- Lagern Sie das Produkt kühl und trocken.
- Heben Sie die Originalverpackung für den Transport auf.

## Entsorgungshinweise - Produkt

Elektrische und elektronische Geräte dürfen nach der europäischen WEEE Richtlinie nicht mit dem Hausmüll entsorgt werden. Deren Bestandteile müssen getrennt der Wiederverwertung oder Entsorgung zugeführt werden, weil giftige und gefährliche Bestandteile bei unsachgemäßer Entsorgung die Gesundheit und Umwelt nachhaltig schädigen können.

Sie sind als Verbraucher nach dem Elektrogesetz [ElektroG] verpflichtet, elektrische und elektronische Geräte am Ende ihrer Lebensdauer an den Hersteller, die Verkaufsstelle oder an dafür eingerichtete, öffentliche Sammelstellen kostenlos zurückzugeben. Einzelheiten dazu regelt das jeweilige Landesrecht. Das Symbol auf dem Produkt, der Betriebsanleitung und/oder der Verpackung weist auf diese Bestimmungen hin. Mit dieser Art der Stofftrennung, Verwertung und Entsorgung von Altgeräten leisten Sie einen wichtigen Beitrag zum Schutz unserer Umwelt.

WEEE Nr.: 82898622

## Entsorgungshinweise - Verpackung

Verpackungen können kostenlos in den entsprechenden Sammelstellen entsorgt werden - Papier in der Papiertonne, Kunststoffe im gelben Sack und Glas im Altglas-Container.  
DE4535302615620

## EU-Konformitätserklärung

Mit dem CE Zeichen erklärt Clicktronic®, eine registrierte Marke der Wentronic GmbH, dass das Produkt die grundlegenden Anforderungen und Richtlinien der europäischen Bestimmungen erfüllt.

## Verwendete Symbole

Nur zur Verwendung im Innenbereich	IEC 60417 - 5957	
Recycling	ISO 7001 - PI PF 066	

Artikelnummer	44923	44924	44925	44926	44927
Anschlüsse	DisplayPort 1.2-Stecker [IN], HDMI™ 2.0-Stecker (Typ A) [OUT]				
Datenübertragungsrage	Max. 10,2 Gbit/s				Max. 4,95 Gbit/s
Auflösung	4K 2160p @ 60 Hz, WUXGA 1920x1200p @ 60Hz				
Kabellänge	1 m	2 m	3 m	5 m	10 m
Gewicht	140 g	166 g	237 g	364 g	901 g
Farbe	blaugrau				

## Safety instructions

The user manual is part of the product and contains important information for correct use.

- Read the user manual completely and carefully before use. The user manual must be available for uncertainties and passing the product.

- Keep this user manual.
- Do not open the housing.
- Do not modify product and accessories.
- Do not short-circuit connectors and circuits.

A defective device may not be put into operation, but must be protected against further use.

- Use product, product parts and accessories only in perfect condition.
- Avoid stresses such as heat and cold, moisture and direct sunlight, microwaves, vibrations and mechanical pressure.
- In case of questions, defects, mechanical damage, trouble and other problems, non-recoverable by the documentation, contact your dealer or producer.

Not meant for children. The product is not a toy!

- Secure packaging, small parts and insulation against accidental use.

### Tripping hazard

Cables can be overlooked.

- Route the cable safely.
- Install the product and devices attached to it in a way that persons cannot be injured, or objects cannot be damaged for example by dropping or stumbling.


## Product description

The product is an active high-speed adapter cable for transmitting audio and video signals from DisplayPort to HDMI™. For optimal transmission, the transmitter must be connected to the DisplayPort connector and the receiver to the HDMI™ connector.

## Scope of delivery

DisplayPort/HDMI™ adapter cable, User manual

## Operating Elements



- 1 DisplayPort 1.2 plug [IN]
- 2 HDMI™ 2.0 plug (type A) [OUT]

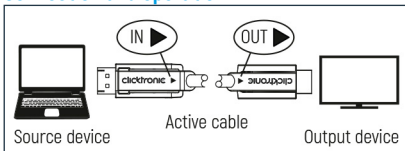
## Intended Use

We do not permit using the device in other ways like described in chapter „Description and Function“ or in the „Safety Instructions“. Use the product only in dry interior rooms. Not attending to these regulations and safety instructions might cause fatal accidents, injuries, and damages to persons and property.

## Preparation

1. Check the scope of delivery for completeness and integrity.
2. Compare the specifications of all used devices and ensure compatibility.

## Connection and operation



1. Connect the DisplayPort 1.2 plug [IN] to a source device.
2. Connect the HDMI™ 2.0 plug [OUT] to an output device.

The product does not contain any components to be operated during use.

## Maintenance, Care, Storage and Transportation

The product is maintenance-free.

### NOTICE!

### Material damage

- Only use a dry and soft cloth for cleaning.
- Do not use detergents or chemicals.
- Store the product out the reach of children and in a dry and dust-protected ambience when not in use.
- Store cool and dry.
- Keep and use the original packaging for transport.

## Disposal Instructions - Product



According to the European WEEE directive, electrical and electronic equipment must not be disposed with consumers waste. Its components must be recycled or disposed apart from each other. Otherwise contaminative and hazardous substances can damage the health and pollute the environment.

As a consumer, you are committed by law to dispose electrical and electronic devices to the producer, the dealer, or public collecting points at the end of the devices lifetime for free. Particulars are regulated in national right. The symbol on the product, in the user manual, or at the packaging alludes to these terms. With this kind of waste separation, application, and waste disposal of used devices you achieve an important share to environmental protection.

WEEE No: 82898622

## Disposal Instructions - Packaging



Packaging can be disposed of free of charge at the suitable collection points – paper belongs in paper bins, plastics belong in yellow sacks and glass belongs in used glass bins.  
DE4535302615620

## EU Declaration of Conformity



With the CE sign Clicktronic®, a registered trademark of the Wentronic GmbH ensures, that the product is conformed to the basic European standards and directives.

## Symbols used

For indoor use only	IEC 60417- 5957	
Recycling	ISO 7001 - PI PF 066	

Article number	44923	44924	44925	44926	44927
Connections	DisplayPort 1.2 plug [IN] HDMI™ 2.0 plug (type A) [OUT]				
Data transmission rate	Max. 10.2 Gbit/s				Max. 4.95 Gbit/s
Resolution	4K 2160p @ 60 Hz, WUXGA 1920x1200p @ 60Hz				
Cable length	1 m	2 m	3 m	5 m	10 m
Weight	140 g	166 g	237 g	364 g	901 g
Colour	blue-grey				

## Consignes de sécurité

Le mode d'emploi fait partie intégrante du produit et comprend d'importantes informations pour une bonne installation et une bonne utilisation.

Lisez le mode d'emploi attentivement et complètement avant de l'utiliser.

Le mode d'emploi doit être disponible à des incertitudes et transfert du produit.

- Conservez soigneusement ce mode d'emploi.
  - Ne pas ouvrir le boîtier.
  - Ne modifiez pas le produit et les accessoires.
  - Pas court-circuiter des connexions et circuits.
- Un appareil défectueux ne doit pas être mis en service, mais doit être protégé contre toute utilisation involontaire.
- Utilisez le produit, pièces et accessoires des produits uniquement en parfait état.
  - Éviter des conditions extrêmes, telles que la chaleur extrême et froid, l'humidité et de la lumière directe du soleil, ainsi que microondes, des vibrations et de la pression mécanique.
  - En cas de questions, les défauts, les dommages mécaniques, des ingérences et d'autres problèmes, non récupérables par la documentation, contactez votre revendeur ou le producteur.

Non destiné à des enfants. Le produit n'est pas un jouet !

- Sécuriser l'emballage, petites pièces et l'isolation contre l'utilisation accidentelle.

### Risque de trébucher

Les câbles ne sont pas forcément visibles.

- Pose de câbles en toute sécurité.
- Installez le produit de sorte à ce qu'aucune personne ou aucun objet ne puisse être blessé/endommagé en chutant, trébuchant, etc.

## Description du produit

Ce produit est un câble adaptateur actif à haut débit permettant de transmettre des signaux audio et vidéo de DisplayPort à HDMI™. Pour une transmission optimale, l'émetteur doit être connecté au connecteur DisplayPort et le récepteur au connecteur HDMI™.

## Contenu de la livraison

Câble adaptateur de DisplayPort/HDMI™, Mode d'emploi

## Éléments de commande



1 Connecteur DisplayPort 1.2 [IN]

2 Connecteur HDMI™ 2.0 (type A) [OUT]

## Utilisation prévue

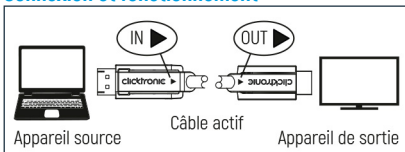
Nous n'autorisons pas l'utilisation du dispositif d'une façon différente de celle décrite au chapitre „Description et Fonctions“ et „Consignes de sécurité“.

Utilisez le produit uniquement dans des espaces intérieurs secs. Ne pas respecter ces instructions de sécurité et points de règlement est susceptible de provoquer des accidents mortels, blessures et dommages à la personne et à ses biens.

## Préparation

1. Vérifiez le contenu de livraison pour l'exhaustivité et l'intégrité.
2. Comparez les caractéristiques de tous les équipements à utiliser et pour assurer la compatibilité.

## Connexion et fonctionnement



1. Connectez le connecteur DisplayPort 1.2 [IN] à un appareil source.
2. Connectez le connecteur HDMI™ 2.0 [OUT] à un appareil de sortie.

Le produit ne contient pas de composants à faire fonctionner pendant l'utilisation.

## Maintenance, Entretien, Stockage et Transport

Le produit est sans entretien.

### AVERTISSEMENT !

- Utilisez uniquement un chiffon doux et sec pour le nettoyage.
- Ne pas utiliser de détergents et de produits chimiques.
- Conserver le produit hors de la portée des enfants et dans une ambiance sèche et protégé de la poussière lorsqu'il ne est pas en cours d'utilisation.
- Endroit frais et sec.
- Conserver et utiliser l'emballage d'origine pour le transport.

## Instructions pour l'élimination - Produit

Selon la directive européenne DEEE, la mise au rebut des appareils électriques et électroniques avec les déchets domestiques est strictement interdite. Leurs composants doivent être recyclés ou éliminés de façon séparée. Les composants toxiques et dangereux peuvent causer des dommages durables à la santé et à l'environnement s'ils ne sont pas éliminés correctement.

Vous, en tant que consommateur, êtes commis par la loi à la mise au rebut des appareils électriques et électroniques auprès du fabricant, du distributeur, ou des points publics de collecte à la fin de la durée de vie des dispositifs, et ce de façon gratuite. Les détails sont réglementés dans le droit national. Le symbole sur le produit, dans le manuel d'utilisation, ou sur l'emballage fait référence à ces termes. Avec ce genre de séparation des déchets, d'application et d'élimination des déchets d'appareils usagés, vous réalisez une part importante de la protection de l'environnement.

No DEEE : 82898622

## Instructions pour l'élimination - Emballages

Les emballages peuvent être mis au rebut gratuitement dans les lieux de collecte adaptés - le papier dans le conteneur à papier, les matériaux plastiques dans le conteneur à plastique et le verre dans le conteneur à verre.

DE4535302615620

## Déclaration UE de conformité

En utilisant le marquage CE, Clicktronic®, nom commercial déposé de Wentronic GmbH, déclare que l'appareil est conforme aux conditions et directives de base de la réglementation européenne.

## Symboles utilisés

Pour usage intérieur uniquement	IEC 60417 - 5957	
Recyclage	ISO 7001 - PI PF 066	

Numéro de l'article	44923	44924	44925	44926	44927
Connexions	Connecteur DisplayPort 1.2 [IN], Connecteur HDMI™ 2.0 (type A) [OUT]				
Débit de transfert de données	Max. 10,2 Gbit/s				Max. 4,95 Gbit/s
Résolution	4K 2160p @ 60 Hz, WUXGA 1920x1200p @ 60Hz				
Longueur du câble	1 m	2 m	3 m	5 m	10 m
Poids	140 g	166 g	237 g	364 g	901 g
Couleur	bleu-gris				

## Istruzioni per la sicurezza

Le istruzioni per l'uso è parte integrante del prodotto e contiene importanti informazioni per un uso corretto.

- Leggere attentamente e completamente le istruzioni prima dell'uso.

Le istruzioni per l'uso essere disponibile per le incertezze e trasferimento del prodotto.

- Conservare queste istruzioni per l'uso.
- Non aprire la custodia.
- Non modificare prodotti e accessori.
- Non cortocircuolare collegamenti e circuiti.

Un apparecchio difettoso non può essere messo in funzione, ma deve essere protetto da un ulteriore utilizzo.

- Utilizzare il prodotto, le parti del prodotto e gli accessori solo in perfette condizioni.
- Evitare condizioni estreme, calore estremo e ispezione della freddezza, umidità e luce diretta del sole, così come forni a microonde, vibrazioni e pressione meccanica.
- In caso di domande, difetti, danni meccanici, interferenze e altri problemi, non recuperabili per la documentazione, rivolgersi al rivenditore o produttore.

Non è pensato per i bambini. Il prodotto non è un giocattolo!

- Imballaggio sicuro, piccole parti e l'isolamento contro l'uso accidentale.

### Pericolo di inciampare

I cavi possono costituire un ostacolo non visibile.

- Posare i cavi in modo sicuro.
- Montare il prodotto accertandosi che non arrechi danni a cose o lesioni a persone, ad es. evitando i rischi connessi a caduta, inciampo e simili.

## Descrizione del prodotto

Il prodotto è un cavo adattatore attivo ad alta velocità per la trasmissione di segnali audio e video da DisplayPort a HDMI™. Per una trasmissione ottimale, il trasmettitore deve essere collegato al connettore DisplayPort e il ricevitore al connettore HDMI™.

## Contenuto della confezione

Cavo adattatore DisplayPort/HDMI™, Istruzioni per l'uso

## Elementi di comando



- 1 Spina DisplayPort 1.2 [IN]
- 2 Spina HDMI™ 2.0 (tipo A) [OUT]

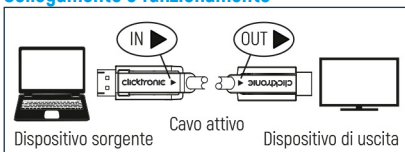
## Uso previsto

Non è consentito l'uso del dispositivo in modo diverso da quello descritto nel capitolo „Descrizione e Funzione“ o „Istruzioni per la sicurezza“. Usare il prodotto solamente in ambienti interni asciutti. La mancata osservanza di queste regole e delle istruzioni per la sicurezza può provocare incidenti fatali, lesioni e danni a persone e proprietà.

## Preparazione

1. Controllare fornitura sia completa e garantire l'integrità.
2. Confrontare le specifiche di tutti i dispositivi utilizzati per garantire la compatibilità.

## Collegamento e funzionamento



1. Collegare la spina DisplayPort 1.2 [IN] a un dispositivo sorgente.
2. Collegare la spina HDMI™ 2.0 [OUT] a un dispositivo di uscita.

Il prodotto non contiene componenti da azionare durante l'uso.

## Manutenzione, cura, conservazione e trasporto

Il prodotto è esente da manutenzione.

### AVVERTENZA!

### Danni materiali

- Utilizzare un panno asciutto e morbido solo per la pulizia.
- Non utilizzare detersivi e prodotti chimici.
- Conservare il prodotto fuori dalla portata dei bambini e in un ambiente asciutto e protetto dalla polvere quando non in uso.
- Conservare fresco e asciutto.
- Conservare e utilizzare l'imballaggio originale per il trasporto.

## Note per lo smaltimento - Prodotto



In conformità alla Direttiva Europea WEEE, le attrezzature elettriche ed elettroniche non devono essere smaltite insieme ai rifiuti urbani. I componenti devono essere riciclati o smaltiti separatamente. Componenti tossici e pericolosi possono causare danni permanenti alla salute e all'ambiente se smaltiti in modo inadeguato.

Il consumatore è obbligato per legge a portare le attrezzature elettriche ed elettroniche presso punti di raccolta pubblici oppure presso il rivenditore o il produttore al termine della loro durata utile. Devono anche essere osservate tutte le leggi e le normative locali. Il simbolo apposto sul prodotto, nel manuale o sulla confezione richiama l'attenzione su questi termini. Con questo tipo di raccolta differenziata e smaltimento dei prodotti usati si contribuisce in modo sostanziale alla protezione dell'ambiente.

WEEE No: 82898622

## Note per lo smaltimento - Imballaggi



Gli imballaggi possono essere smaltiti gratuitamente negli appositi punti di raccolta: la carta nella campana, la plastica nel sacco giallo e il vetro nel contenitore per rifiuti in vetro.

DE4535302615620

## Dichiarazione di conformità UE



Usando il marchio CE, Clicktronic®, un marchio registrato della Wentronic GmbH, dichiaro che il dispositivo è conforme ai requisiti di base ed alle linee guida delle normative Europee.

## Simboli utilizzati

Solo per uso interno	IEC 60417- 5957	
Riciclaggio	ISO 7001 - PI PF 066	

Numero di articolo	44923	44924	44925	44926	44927
Connessioni	Spina DisplayPort 1.2 [IN], Spina HDMI™ 2.0 (tipo A) [OUT]				
Velocità di trasferimento dati	Max. 10,2 Gbit/s				Max. 4,95 Gbit/s
Risoluzione	4K 2160p @ 60 Hz, WUXGA 1920x1200p @ 60Hz				
Lunghezza del cavo	1 m	2 m	3 m	5 m	10 m
Peso	140 g	166 g	237 g	364 g	901 g
Colore	blu-grigio				

## Instrucciones de seguridad

Las instrucciones de uso son parte del producto y contienen información importante para el uso correcto.

- Lea las instrucciones de uso completamente y cuidadosamente antes de usar.

Las instrucciones de uso deben estar disponibles en caso de incertidumbre y transmisión del producto.

- Guarde las instrucciones de uso.
- No abra la carcasa.
- No modifique el producto y los accesorios.
- No cortocircuite las conexiones y los circuitos.

Un dispositivo defectuoso no puede ponerse en funcionamiento, pero debe ser protegido contra su uso posterior.

- Utilice el producto, las piezas del producto y los accesorios solo si están en perfecto estado.
- Evite exponer el dispositivo a cargas extremas, como calor y frío, humedad y la radiación directa del sol, así como a vibraciones y presión mecánica.
- En caso de defectos, daños mecánicos, averías y otros problemas que no se puedan resolver con la documentación incluida, póngase en contacto con el vendedor o el fabricante.

No adecuado para niños. ¡Este producto no es un juguete!

- Proteja el embalaje, las piezas pequeñas y el material aislante contra un uso accidental.

### Riesgo de tropiezo

En ocasiones, es posible que se pasen por alto algunos cables.

- Tender el cable de forma segura.
- Instale el producto de manera que no cause lesiones ni daños a personas o cosas, por ejemplo, al caerse o tropezar.


## Descripción del producto

El producto es un cable adaptador activo de alta velocidad para transmitir señales de audio y video de DisplayPort a HDMI™. Para una transmisión óptima, el transmisor debe conectarse al conector DisplayPort y el receptor al conector HDMI™.

## Volumen de suministro

Cable adaptador de DisplayPort/HDMI™, Instrucciones de uso

## Elementos de manejo



- 1 Enchufe DisplayPort 1.2 [IN]
- 2 Enchufe HDMI™ 2.0 (tipo A) [OUT]

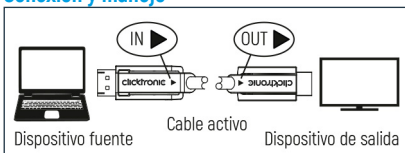
## Uso conforme a lo previsto

No se permite un uso distinto al descrito en el capítulo «Descripción y funcionamiento» o «Indicaciones de seguridad». Este producto solamente se puede utilizar en interiores secos. La inobservancia y el incumplimiento de estas normas e indicaciones de seguridad pueden derivar en accidentes graves, daños personales y materiales.

## Preparación

1. Compruebe que el volumen de suministro esté completo e íntegro.
2. Compare los datos técnicos de todos los dispositivos que se vayan a utilizar y asegúrese de su compatibilidad.

## Conexión y manejo



1. Conecte el enchufe DisplayPort 1.2 [IN] a un dispositivo fuente.
2. Conecte el enchufe HDMI™ 2.0 [OUT] a un dispositivo de salida.

El producto no contiene ningún componente que deba funcionar durante su uso.

## Mantenimiento, conservación, almacenamiento y transporte

El producto no necesita mantenimiento.

### ¡ATENCIÓN!

### Daños materiales

- Utilice solo un paño seco y suave para realizar la limpieza.
- No utilice productos de limpieza ni productos químicos..
- En caso de no utilizarse durante un tiempo prolongado, almacene el producto lejos del alcance de los niños en un lugar seco y resguardado del polvo.
- Almacénelo en un lugar fresco y seco.
- Conserve y utilice el embalaje original para el transporte.

## Indicaciones para la eliminación - Producto

De acuerdo con la directiva RAEE europea, los dispositivos eléctricos y electrónicos no se deben desechar junto con los residuos domésticos. Sus componentes deben reciclarse o desecharse por separado, ya que la eliminación de forma inadecuada de los componentes tóxicos o peligrosos puede ocasionar perjuicios duraderos a la salud y al medio ambiente.

Según la ley alemana de dispositivos eléctricos (ElektroG), como usuario está obligado a devolver los dispositivos eléctricos y electrónicos al fabricante, al lugar de venta o a un centro público de recogida al final de su vida útil, de forma gratuita. Los detalles específicos se articulan mediante la legislación del país. El símbolo en el producto, el manual del operador y/o el embalaje señala estas normas. Con esta forma de separación de sustancias, reciclaje y eliminación de dispositivos obsoletos contribuye de forma importante a la protección del medio ambiente.

RAEE n.º: B2898622

## Indicaciones para la eliminación - Embalajes

Los embalajes se pueden eliminar de forma gratuita depositándolos en los correspondientes puntos de recogida: el papel en el contenedor de papel, el plástico en el contenedor amarillo y el vidrio en el contenedor de vidrio usado.  
DE4535302615620

## Declaración de conformidad CE

Al utilizar la marca CE, Clicktronic®, una marca registrada de Wentronic GmbH, declara que este dispositivo cumple con las directivas y requisitos básicos de las regulaciones europeas.

## Símbolos utilizados

Sólo para uso en interiores	IEC 60417- 5957	
Reciclaje	ISO 7001 - PI PF 066	

Número de artículo	44923	44924	44925	44926	44927
Conexiones	Enchufe DisplayPort 1.2 [IN], Enchufe HDMI™ 2.0 (tipo A) [OUT]				
Tasa de transferencia de datos	Max. 10,2 Gbit/s				Max. 4,95 Gbit/s
Resolución	4K 2160p @ 60 Hz, WUXGA 1920x1200p @ 60Hz				
Longitud de cable	1 m	2 m	3 m	5 m	10 m
Peso	140 g	166 g	237 g	364 g	901 g
Color	azul-gris				

## Veiligheidsvoorschriften

Deze vormt een onderdeel van het product en bevat belangrijke aanwijzingen voor het correcte gebruik.

- Lees de gebruiksaanwijzing voor gebruik volledig en zorgvuldig door.

De gebruiksaanwijzing moet beschikbaar zijn in geval van onduidelijkheden en het doorgeven van het product.

- Bewaar de gebruiksaanwijzing.
- De behuizing niet openen.
- Breng geen wijzigingen aan producten of accessoires aan.
- Aansluitingen en schakelcircuits niet kortsluiten.

Een defect apparaat mag niet in gebruik worden genomen, maar moet tegen verder gebruik worden beschermd.

- Gebruik product, productonderdelen en accessoires alleen in perfecte staat.
- Extreme belastingen, zoals warmte en koude, natheid en directe zonnestraling, microgolven alsmede trillingen en mechanische druk vermijden.
- Bij vragen, defecten, mechanische beschadigingen, storingen of andere problemen die niet door de bijgevoegde documentatie kunnen worden verholpen, neemt u contact op met uw dealer of fabrikant.

Niet geschikt voor kinderen. Dit product is geen speelgoed!

- Beveilig de verpakking, kleine onderdelen en isolatiemateriaal tegen onbedoeld gebruik.

### Struikelgevaar

Kabels kunnen over het hoofd worden gezien.

- Kabel veilig leggen.
- Installeer het product zodanig dat personen of voorwerpen niet kunnen worden verwond of beschadigd, bijv. door vallen, struikelen en dergelijke.

## Beschrijving van het product

Het product is een actieve high-speed adapterkabel voor de overdracht van audio- en videosignalen van DisplayPort naar HDMI™. Voor een optimale transmissie moet de zender worden aangesloten op de DisplayPort-connector en de ontvanger op de HDMI™-connector.

## Leveringsomvang

DisplayPort/HDMI™ adapterkabel, Gebruiksaanwijzing

## Bedieningselementen



- 1 DisplayPort 1.2-stekker [IN]
- 2 HDMI™ 2.0-stekker (type A) [OUT]

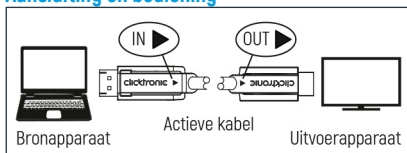
## Gebruik conform de voorschriften

Een ander gebruik dan beschreven in het hoofdstuk „Beschrijving en functie“ of in de „Veiligheidsinstructies“ is niet toegestaan. Dit product mag alleen worden gebruikt in droge binnenruimten. Het niet in acht nemen en niet opvolgen van deze instructies en veiligheidsvoorschriften kan leiden tot ernstige ongevallen, lichamelijk letsel en materiële schade.

## Vorbereitung

1. Controleer of de leveringsomvang volledig en onbeschadigd is.
2. Vergelijk de technische gegevens van alle te gebruiken apparaten met elkaar en stel de onderlinge compatibiliteit zeker.

## Aansluiting en bediening



1. Sluit de DisplayPort 1.2-stekker [IN] aan op een bronapparaat.
2. Sluit de HDMI™ 2.0-stekker [OUT] aan op een uitvoerapparaat.

Het product bevat geen onderdelen die tijdens het gebruik moeten worden bediend.

## Onderhoud, verzorging, opslag en transport

Het product is onderhoudsvrij.

### ATTENTIE!

### Materiële schade

- Gebruik alleen een droge en zachte doek om te reinigen.
- Gebruik geen reinigingsmiddel en chemische producten.
- Als het product langere tijd niet wordt gebruikt, bewaar het dan in een droge en stofdichte omgeving en houd het buiten het bereik van kinderen.
- Sla het product koel en droog op.
- Bewaar de originele verpakking voor het transport en gebruik deze.

## Aanwijzingen voor afvalverwijdering - Product

Elektrische en elektronische apparaten mogen volgens de Europese AEEA-richtlijn niet met het huisvuil worden weggegooid. De onderdelen daarvan moeten gescheiden bij de recycling of de afvalverwijdering worden ingeleverd, omdat giftige en gevaarlijke onderdelen bij onverkundige afvalverwijdering de gezondheid en het milieu duurzaam schade kunnen berokkenen.

U bent als consument volgens de Duitse Wet op de elektronica (ElektroG) verplicht om elektrische en elektronische apparaten aan het einde van hun levensduur kosteloos terug te geven aan de fabrikant, de winkel of aan de daarvoor voorziene, openbare inzamelpunten. Bijzonderheden daarover regelt het betreffende nationale recht. Het symbool op het product, de gebruiksaanwijzing en/of de verpakking verwijst naar deze bepalingen. Met dit type scheiding van stoffen, recycling en afvalverwijdering van oude apparaten levert u een belangrijke bijdrage aan de bescherming van ons milieu.

AEEA nr.: 82898622

## Aanwijzingen voor afvalverwijdering - Verpakkingen

Verpakkingen kunnen kosteloos worden afgevoerd via de betreffende inzameling – papier bij het oud papier, plastic in de gele zak en glas in de glasbak.

DE4535302615620

## EU-conformiteitsverklaring

Met het CE-teken verklaart Clicktronic®, een geregistreerd handelsmerk van Wentronic GmbH, dat het product aan de fundamentele vereisten en richtlijnen van de Europese bepalingen voldoet.

## Gebruikte symbolen

Alleen voor binnengebruik	IEC 60417- 5957	
Recycling	ISO 7001 - PI PF 066	

Artikelnummer	44923	44924	44925	44926	44927
Poorten	DisplayPort 1.2-stekker [IN], HDMI™ 2.0-stekker (type A) [OUT]				
Gegevensoverdrachtsnelheid	Max. 10,2 Gbit/s				Max. 4,95 Gbit/s
Resolutie	4K 2160p @ 60 Hz, WUXGA 1920x1200p @ 60Hz				
Snoerlengte	1 m	2 m	3 m	5 m	10 m
Gewicht	140 g	166 g	237 g	364 g	901 g
Kleur	blauw-grijs				



## Sikkerhedsanvisninger

Brugsanvisningen er en integreret del af produktet og indeholder vigtige anvisninger for korrekt brug.

Læs brugsanvisningen helt og omhyggeligt igennem før ibrugtagning.

Brugsanvisningen skal være tilgængelig i tilfælde af usikkerhed, og hvis du giver produktet videre.

- Gem brugsanvisningen.
- Åbn ikke kabinettet.
- Modificer ikke produktet og tilbehøret.
- Kortslut ikke tilslutninger og koblingskredse.

En defekt enhed må ikke tages i brug, men skal beskyttes mod yderligere brug.

- Anvend kun produktet, produktdele og tilbehøret i fejfri stand.
- Undgå ekstreme belastninger som varme og kulde, nedbør og direkte solindstråling, mikrobølger samt vibrationer og mekaniske tryk.

Kontakt forhandleren eller producenten i tilfælde af spørgsmål, defekter, mekaniske skader, fejl og andre problemer, som ikke kan løses ved hjælp af den medfølgende dokumentation.

egner sig ikke til børn. Produktet er ikke legetøj!

- Sørg for, at sikre emballage, smådele og isoleringsmateriale mod utilsigtet anvendelse.

### Fare for at snuble

Kabler kan blive overset.

- Kablet skal føres sikkert.
- Installer produktet, så hverken personer kan komme til skade eller genstande blive beskadiget, f.eks. ved at snuble eller ved at falde på gulvet.


## Produktbeskrivelse

Produktet er et aktivt højhastighedsadapterkabel til overførsel af lyd- og videosignaler fra DisplayPort til HDMI™. For optimal transmission skal senderen tilsluttes DisplayPort-stikket og modtageren tilsluttes HDMI™-stikket.

## Leveringsomfang

DisplayPort/HDMI™-adapterkabel, Brugervejledning

## Betjeningselementer



- 1 DisplayPort 1.2-stik [IN]
- 2 HDMI™ 2.0-stik (type A) [OUT]

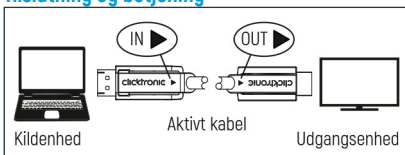
## Bestemmelsesmæssig anvendelse

Enhver anvendelse, der afviger fra kapitlet »Beskrivelse og funktion« eller »Sikkerhedsanvisninger«, er ikke tilladt. Dette produkt må kun anvendes indendørs i tørre rum. Hvis disse bestemmelser og sikkerhedsanvisninger ikke følges eller overholdes, kan det medføre alvorlige ulykker, person- og tingsskader.

## Forberedelse

1. Kontrollér, at du har modtaget alle dele, og at de er intakte.
2. Sammenlign de tekniske data for alle de apparater, som skal anvendes, og forvis dig om, at de er kompatible.

## Tilslutning og betjening



1. Tilslut DisplayPort 1.2-stikket [IN] til en kildeenhed.
  2. Tilslut HDMI™ 2.0-stikket [OUT] til en udgangsenhed.
- Produktet indeholder ikke nogen komponenter, der skal betjenes under brug.

## Vedligeholdelse, pleje, opbevaring og transport

Produktet er vedligeholdelsesfrit.

### PAS PÅ!

### Materielle skader

- Anvend altid en tør og blød klud til rengøring.
- Anvend aldrig rengøringsmidler og kemikalier.
- Opbevar produktet utilgængeligt for børn og på et tørt og støvbeskyttet sted, hvis det ikke skal bruges i længere tid.
- Skal opbevares køligt og tørt.
- Gem og anvend den originale emballage, hvis produktet på et tidspunkt skal transporteres.

## Om bortskaffelse - Produkt

Elektriske og elektroniske apparater må iht. Rådets WEEE-direktiv ikke bortskaffes med almindeligt husholdningsaffald. Apparaternes bestanddele skal sorteres og bortskaffes separat på en kommunal genbrugsstation, fordi giftige og farlige bestanddele ved forkert bortskaffelse kan skade sundheden og miljøet.

Som forbruger er du forpligtet til efter gældende lov at returnere elektrisk og elektronisk affald til producenten, forhandleren, eller til en offentlig opsamlingssted ved afslutning af produktets levetid. Detaljerne reguleres i de nationale lovgivning. Symbolet på dette produkt, i bruger manualen, eller på indpakningen opfylder disse regler. Med denne form for affaldssortering, anvendelse, og affaldsgenbrug opnår du en vigtig del i at bevare miljøet.

WEEE No: 82898622

## Om bortskaffelse - Emballage

Emballage kan bortskaffes gratis på de tilsvarende indsamlingssteder – papir i papircontaineren, kunststof i den gule pose og glas i genbrugsglascontaineren. DE4535302615620

## EU-overensstemmelseserklæring

CE Ved at anvende CE-mærkningen erklærer Clicktronic®, som er et registreret mærkenavn tilhørende Wentronic GmbH, at udstyret overholder de europæiske regulativers mindstekrav og retningslinjer.

## Brugte symboler

Kun til indendørs brug	IEC 60417- 5957	
Genbrug	ISO 7001 - PI PF 066	

Varenummer	44923	44924	44925	44926	44927
Tilslutninger	DisplayPort 1.2-stik [IN], HDMI™ 2.0-stik (type A) [OUT]				
Dataoverførselshastighed	Max. 10,2 Gbit/s				Max. 4,95 Gbit/s
Oplosning	4K 2160p @ 60 Hz, WUXGA 1920x1200p @ 60Hz				
Kabellængde	1 m	2 m	3 m	5 m	10 m
Vægt	140 g	166 g	237 g	364 g	901 g
Farve	blågrå				

## Säkerhetsanvisningar

Bruksanvisningen är en del av produkten och innehåller viktiga anvisningar om korrekt användning.

Läs igenom bruksanvisningen noggrant och i sin helhet innan du använder produkten.

Bruksanvisningen måste konsulteras om du är osäker på något och medfölja om produkten byter ägare.

- Spara bruksanvisningen.
- Öppna inte kåpan.
- Produkten och dess tillbehör får inte modifieras.
- Kortslut inte anslutningar och kopplingskretsar.

En defekt anordning får inte tas i drift utan måste skyddas mot vidare användning.

- Använd bara produkten, produktdelar och tillbehör om de är i felfritt skick.
- Undvik extrema belastningar som hetta och kyla, fukt och direkt solljus, mikrovågor samt vibrationer och mekaniskt tryck.

Kontakta återförsäljaren eller tillverkaren vid frågor, defekter, mekaniska skador, störningar eller andra problem som inte kan lösas med hjälp av de medföljande anvisningarna.

Inte avsedd för barn. Produkten är ingen leksak!

- Se till att förpackning, smådelar och isoleringsmaterial inte används på annat sätt än avsett.

### Snubbelrisk

Det är lätt hänt att någon inte ser kabeln.

- Placera kabeln på ett säkert sätt.
- Installera produkten så att inga personer eller föremål kan skadas, t.ex. genom fall eller snubbling.


## Produktbeskrivning

Produkten är en aktiv höghastighetsadapterkabel för överföring av ljud- och videosignaler från DisplayPort till HDMI™. För optimal överföring måste sändaren anslutas till DisplayPort-kontakten och mottagaren till HDMI™-kontakten.

## Leveransomfång

DisplayPort/HDMI™-adapterkabel, Bruksanvisning

## Kontroller



- 1 DisplayPort 1.2-kontakt [IN]
- 2 HDMI™ 2.0-kontakt (typ A) [OUT]

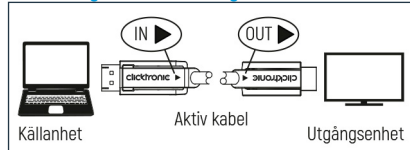
## Avsedd användning

Produkten får inte användas på annat sätt än som beskrivs i kapitlet "Beskrivning och funktion" eller "Säkerhetsanvisningar". Denna produkt får bara användas i torra inomhusmiljöer. Underlåtenhet att följa dessa bestämmelser och säkerhetsanvisningarna kan leda till svåra olyckor och/eller person- och saksador.

## Förberedelse

1. Kontrollera att leveransen är fullständig och inte är skadad.
2. Jämför tekniska data för alla produkter som ska användas och säkerställ att de är kompatibla.

## Anslutning och användning



1. Anslut DisplayPort 1.2-kontakten [IN] till en källanhet.
2. Anslut HDMI™ 2.0-kontakten [OUT] till en utgångsenhet. Produkten innehåller inga komponenter som ska användas under användning.

## Underhåll, vård, lagring och transport

Produkten är underhållsfri.

### NOTERA!

### Sakskador

- Använd endast en torr och mjuk trasa vid rengöring.
- Använd inte rengöringsmedel eller kemikalier.
- Om produkten inte ska användas under en längre tid ska den förvaras utom räckhåll för barn på en torr och dammfri plats.
- Lagra produkten på en torr och sval plats.
- Spara originalförpackningen och använd den om produkten ska transporteras.

## Avfallshandling - Produkt

Elektriska och elektroniska produkter får enligt EU-direktiv WEEE inte kastas i hushållsavfallet. Produktens olika delar måste separeras och skickas till återvinning eller avfallshandling eftersom giftiga och farliga komponenter kan orsaka skador på hälsa och miljö om de hanteras på fel sätt.

Du som konsument är förpliktad enligt lag att lämna elektriska eller elektroniska apparater till samlingsplatser eller till återförsäljaren vid slutet av apparatens livstid. Detaljer regleras i nationella lagar. Symbolerna på produkten, i bruksanvisningen eller på förpackningen hänvisar till dessa villkor. Med denna avfallsseparering, tillämpning och avfallshandling bidrar du till att förbättra miljön.

WEEE-nr: 82898622

## Avfallshandling - Förpackningar

Förpackningar kan kostnadsfritt kasseras på motsvarande återvinningstationer – papper, plast och glas i respektive kärl eller containrar.

DE4535302615620

## EU-försäkringen om överensstämmelse

Genom att använda CE-märkningen deklarerar Clicktronic®, ett registrerat varumärke för Wentronic GmbH, att enheten uppfyller de grundläggande kraven och riktlinjerna enligt Europeiska bestämmelser.

## Använda symboler

Endast för inomhusbruk	IEC 60417- 5957	
Återvinning	ISO 7001 - PI PF 066	

Artikelnummer	44923	44924	44925	44926	44927
Anslutningar	DisplayPort 1.2-kontakt [IN], HDMI™ 2.0-kontakt (typ A) [OUT]				
Dataöverföringshastighet	Max. 10,2 Gbit/s				Max. 4,95 Gbit/s
Upplösning	4K 2160p @ 60 Hz, WUXGA 1920x1200p @ 60Hz				
Kabellängd	1 m	2 m	3 m	5 m	10 m
Vikt	140 g	166 g	237 g	364 g	901 g
Färg	blågrått				



## Bezpečnostní pokyny

Návod k použití je součástí produktu a obsahuje důležité pokyny pro správné použití.

• Před použitím si pečlivě přečtěte kompletní návod k použití. Návod k použití musí být k dispozici při pochybnostech a dalším předání produktu.

- Návod k použití uschovejte.
- Puzdro neotvírejte.
- Neprovádějte žádné změny na produktu a příslušenství.
- Nezkratujte přípojky a elektrické obvody.

Vadné zařízení nemusí být uvedeno do provozu, ale musí být chráněno proti dalšímu použití.

- Zajistěte pouze produkt, díly produktu a příslušenství v bezvadném stavu.
- Zamezte extrémním zatížením, jako je horko a chlad, morko a přímé sluneční záření, mikrovlny a vibrace a mechanický tlak.
- V případě dotazů, závad, mechanických poškození, poruch a jiných problémů, které nelze vyřešit s pomocí průvodní dokumentace, se obraťte na prodejce nebo výrobce.

*Nevhodné pro děti. Tento výrobek není hračka!*

- Zajistěte obal, drobné díly a izolační materiál proti neúmyslnému použití.

### Nebezpečí zakopnutí

Kabely lze přehlédnout.

- Umístěte kabel bezpečně.
- Instalujte produkt tak, aby se žádné osoby nemohly zranit, a aby nedošlo k poškození věci v důsledku pádu, zakopnutí apod.


## Popis produktu

Tento produkt je aktivní vysokorychlostní adaptérový kabel pro přenos audio a video signálů z DisplayPortu na HDMI™. Pro optimální přenos musí být vysílač připojen ke konektoru DisplayPort a přijímač ke konektoru HDMI™.

## Rozsah dodávky

Adaptérový kabel DisplayPort/HDMI™, Návod k použití

## Ovládací prvky



- 1 Zástrčka DisplayPort 1.2 [IN]
- 2 Zástrčka HDMI™ 2.0 (typ A) [OUT]

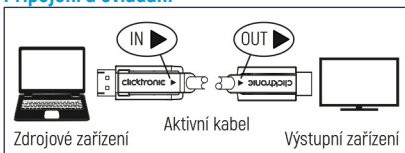
## Použití dle určení

Jiné použití než použití popsané v kapitole „Popis a funkce“ nebo v „Bezpečnostních pokynech“ není dovoleno. Tento produkt se smí používat jen v suchých místnostech. Nerespektování a nedodržení těchto ustanovení a bezpečnostních pokynů může vést k těžkým úrazům, újmám na zdraví osob a věcným škodám.

## Příprava

1. Zkontrolujte úplnost a neporušenost obsahu dodávky.
2. Porovnejte technická data všech používaných přístrojů a zajistěte kompatibilitu.

## Připojení a ovládání



1. Připojte zástrčku DisplayPort 1.2 [IN] ke zdrojovému zařízení.
2. Připojte zástrčku HDMI™ 2.0 [OUT] k výstupnímu zařízení.

*Výrobek neobsahuje žádné součásti, které by měly být provozovány během používání.*

## Údržba, péče, skladování a přeprava

Produkt je bezúdržbový.

### DŮLEŽITÉ!

### Věcné škody

- Používejte k čištění jen suchý a měkký hadřík.
- Nepoužívejte čisticí prostředky a chemikálie.
- Skladujte produkt při delším nepoužívání na místě nepřístupném pro děti a v suchém prostředí chráněném před prachem.
- Skladujte v chladu a suchu.
- Uschovejte originální obal a použijte jej pro přepravu.

## Pokyny k likvidaci - Produkt

Elektrické a elektronické přístroje se podle evropské směrnice WEEE nesmí likvidovat společně s domovním odpadem. Jejich součásti se musí odevzdat k recyklaci nebo k likvidaci jako tříděný odpad, protože toxické a nebezpečné složky mohou při neodborné likvidaci trvale poškodit životní prostředí.

Jako spotřebitel jste povinni podle zákona o odpadech vrátit elektrické a elektronické přístroje na konci jejich životnosti výrobci, prodejci nebo bezplatně veřejnému sběrnému místu. Podrobnosti jsou upraveny příslušným zákonem státu. Symbol na výrobku, návodu k obsluze a/nebo balení poukazuje na tato ustanovení. Díky správnému třídění, recyklaci a likvidaci starých zařízení významně přispíváte k ochraně životního prostředí. WEEE číslo: 82898622

## Pokyny k likvidaci - Obaly

Obaly lze zdarma likvidovat na veřejných sběrných místech - papír v popelnících na papír, plasty ve žlutých pytlích a sklo v kontejnerech na použité sklo. DE4535302615620

## Prohlášení o shodě s předpisy EU

Se symbolem CE Clickronic®, registrovaná ochranná známka společnosti Wentronic GmbH zaručuje, že tento produkt odpovídá základním evropskými standardům a směrnicím.

## Použitý symboly

Pouze pro vnitřní použití	IEC 60417- 5957	
Recyklace	ISO 7001 - PI PF 066	

Objednací číslo	44923	44924	44925	44926	44927
Přípojky	Zástrčka DisplayPort 1.2 [IN], Zástrčka HDMI™ 2.0 (typ A) [OUT]				
Rychlost přenosu dat	Max. 10,2 Gbit/s				Max. 4,95 Gbit/s
Rozlišení	4K 2160p @ 60 Hz, WUXGA 1920x1200p @ 60Hz				
Délka kabelu	1 m	2 m	3 m	5 m	10 m
Hmotnost	140 g	166 g	237 g	364 g	901 g
Barva	modrošedá				

## Zasady bezpieczeństwa

Instrukcja obsługi jest częścią składową produktu i zawiera ważne zasady prawidłowego użytkowania.

• Szczegółowo zapoznać się z całą instrukcją obsługi.  
Instrukcja obsługi musi być dostępna w przypadku wątpliwości podczas obsługi, a także w razie przekazania produktu innym osobom.

- Przechować instrukcję obsługi.
- Pod żadnym pozorem nie otwierać obudowy.
- Nie modyfikować produktu ani wyposażenia dodatkowego.
- Nie zwierać przyłączy ani obwodów sterujących.

Uszkodzone urządzenie nie może być uruchomione, ale musi być zabezpieczone przed dalszym użyciem.

- Korzystać jedynie z produktu, części produktu i wyposażenia dodatkowego w nienagannym stanie.
- Unikać skrajnych obciążeń, takich jak wysoka i niska temperatura, wilgoć i bezpośrednie działanie promieni słonecznych, mikrofałe oraz wibracje i nacisk mechaniczny.
- W razie pytań, awarii i uszkodzeń mechanicznych, usterek i innych problemów, których nie można rozwiązać na podstawie dołączonej dokumentacji zwrócić się do dystrybutora lub producenta.

Nie nadaje się dla dzieci. Ten produkt nie jest zabawką!

- Zabezpieczyć opakowanie, drobne części i materiał izolacyjny przed przypadkowym użyciem.

### Ryzyko potknięcia się

Istnieje możliwość przecięcia kabla.

- Ryzyko odniesienia obrażeń wskutek potknięcia i upadku.
- Zainstalować produkt tak, aby żadne osoby nie odniosły obrażeń, np. wskutek upadku lub potknięcia, ani nie uszkodzić żadnych przedmiotów.


## Opis produktu

Produkt ten jest aktywnym, szybkim kablem adapterowym do przesyłania sygnałów audio i wideo z portu DisplayPort do HDMI™. W celu uzyskania optymalnej transmisji nadajnik musi być podłączony do złącza DisplayPort, a odbiornik do złącza HDMI™.

## Zakres dostawy

Kabel przejściowy DisplayPort/HDMI™, Instrukcja obsługi

## Elementy obsługowe



- 1 Wtyk DisplayPort 1.2 [IN]
- 2 Wtyk HDMI™ 2.0 (typ A) [OUT]

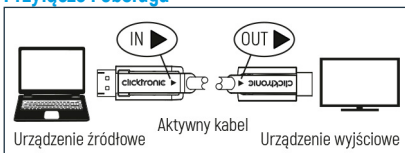
## Zastosowanie zgodne z przeznaczeniem

Użytkowanie w sposób inny niż opisano w rozdziałach „Opis i funkcje” oraz „Wskazówki dotyczące bezpieczeństwa” jest niedopuszczalne. Niniejszy produkt może być stosowany wyłącznie w suchych po mieszczeniach. Nieprzestrzeżenie tych postanowień i zasad bezpieczeństwa może doprowadzić do poważnych wypadków oraz szkód osobowych i materialnych.

## Przygotowanie

1. Sprawdzić zawartość opakowania pod względem kompletności i integralności.
2. Porównać dane techniczne wszystkich urządzeń i zapewnić kompatybilność.

## Przyłącze i obsługa



1. Podłączyć wtyk DisplayPort 1.2 [IN] do urządzenia źródłowego.
  2. Podłączyć wtyk HDMI™ 2.0 [OUT] do urządzenia wyjściowego.
- Produkt nie zawiera żadnych elementów, które powinny być obsługiwane podczas użytkowania.

## Konserwacja, pielęgnacja, przechowywanie i transport

Produkt jest bezobsługowy

### UWAGA!

### Szkody materialne

- Do czyszczenia używać wyłącznie suchej i miękkiej ściereczki.
- Nie stosować żadnych środków czyszczących i chemicznych.
- W przypadku nieużywania przez dłuższy czas produkt przechowywać w miejscu niedostępnym dla dzieci, w suchym otoczeniu chronionym przed pyłem.
- Przechowywać w chłodnym i suchym miejscu.
- Przechować oryginalne opakowanie i skorzystać z niego w przypadku transportu.

## Wskazówki dotyczące odpadów - Produkt



Zgodnie z europejską dyrektywą WEEE urządzeń elektronicznych i elektronicznych nie wolno wyrzucać razem z odpadami domowymi. Ich elementy składowe trzeba osobno przekazać do recyklingu lub utylizacji, ponieważ nieprawidłowo zutilizowane substancje toksyczne lub niebezpieczne mogą trwale zaszkodzić zdrowiu i środowisku.

Po zakończeniu przydatności produktu, klienci są zobowiązani obowiązującymi przepisami do usuwania urządzeń elektrycznych i elektronicznych poprzez ich bezpłatne przekazanie producentowi, dostawcy lub przekazanie do publicznych miejsc zbiórki. Szczegóły są regulowane przepisami krajowymi.

Obecność tego symbolu na produkcie, w podręczniku użytkownika, albo na opakowaniu implikuje te określenia. Poprzez stosowanie tego rodzaju separacji odpadów, stosowania i usuwania odpadów, jakimi są zużyte urządzenia, użytkownicy mają swój udział w ochronie środowiska naturalnego.  
WEEE Nr.: 82898622

## Wskazówki dotyczące odpadów - Opakowania



Opakowania można bezpłatnie dołączać do pojemników zbiorczych – papier do pojemnika na makulaturę, tworzywa sztuczne do żółtego worka oraz szkło do pojemnika na szkło.  
DE4535302615620

## Deklaracja zgodności z normami UE



Za pomocą oznakowania CE Clicktronic®, zarejestrowana marka Wentronic GmbH, deklaruje, że produkt spełnia zasadnicze wymagania i wytyczne zawarte w przepisach europejskich.

## Stosowane symbole

Tylko do użytku wewnętrznego	IEC 60417- 5957	
Recykling	ISO 7001 - PI PF 066	

Numer artykułu	44923	44924	44925	44926	44927
Przyłącza	Wtyk DisplayPort 1.2 [IN], Wtyk HDMI™ 2.0 (typ A) [OUT]				
Prędkość transmisji danych	Max. 10,2 Gbit/s				Max. 4,95 Gbit/s
Rozdzielczość	4K 2160p @ 60 Hz, WUXGA 1920x1200p @ 60Hz				
Długość kabla	1 m	2 m	3 m	5 m	10 m
Waga	140 g	166 g	237 g	364 g	901 g
Kolor	niebiesko-szary				